

**Merci de lire attentivement
connection de préférence par Mozilla
(difficultés avec internet explorer)**






20-21 septembre 2010 XXe colloque de l'ACLFL Aix-en-Provence, France

 Appels d'offres

07/09/2010 Cytogénéticien(ne) pour un poste de DU à pourvoir en Novembre 2010

www.eACLFL.org



Bureau



Infos ACLFL



Appels d'offres



Bibliographie



Manifestations



Liens



Contact



Intranet ACLFL



Ctrl Qualité



Bienvenue sur le site de
l'Association des
Cytogénéticiens de
Langue
Française



POWERED BY 

- Bureau
- Documents ACLF
- Appels d'offres
- Bibliographie
- Manifestations
- Liens
- Contact
- Intranet ACLF
- Ctrl Qualité

Votre laboratoire N'EST PAS référencé dans la base de données ACLF

Vous devez au préalable inscrire votre laboratoire (dans la base de données de l'ACLF) dont vous serez le référent pour participer au CQE en cours.

- **Pour inscrire votre laboratoire afin de participer à 1 CQE en cours *sans devenir membre de l'ACLF*, merci de sélectionner le CQE désiré :**

[CQE prospectif "test" pour l'ACPA](#)

[\[Guide utilisateur pour ce CQE - Tutorial CQE ACPA\]](#)

Votre laboratoire est (vous êtes) référencé "membre" dans la base de données ACLF

Un membre, au moins, de votre laboratoire doit être membre de l'ACLF et à jour de ses cotisations pour participer au CQE.

- **Vous voulez devenir membre de l'ACLF ? Merci de remplir le formulaire ci-joint.**
- **Vous êtes déjà membre et vous souhaitez mettre à jour votre cotisation ? Accès réservé par l'intranet.**

[Accéder au\(x\) CQE\(s\)](#)



[Contacter le Comité de pilotage](#)

Vous êtes membre du Comité de pilotage et vous voulez paramétrer un CQE ? [Accès réservé via l'intranet.](#)

Bienvenue sur le site de

l'Association des
Cytogénéticiens de
Langue
Française



Accès au site de Contrôle Qualité

Identification

Identifiant:

Mot de passe:



Identifiant=adresse mail et **mot de passe** Envoyés par mail par Webmaster ACLF
Modifiables

pdf

Rechercher 0 PDF

Comité de pilotage Membre

Choix du CQE : Deutsch constit test 2011 - Rétrospectif
CQE ACPA test 2011 - Prospectif
Deutsch constit test 2011 - Rétrospectif

Phase du CQE : inscription.

Suivi des Inscriptions


Fiche des inscriptions


Inscription

Laboratoire	Date d'inscription	Nom du Référent	Liste des médecins inscrits	Nb inscrits	Nb restants	Adresse de Facturation	Téléphone du référent	Mail
-------------	--------------------	-----------------	-----------------------------	-------------	-------------	------------------------	-----------------------	------

**Inscription par le référent du laboratoire pour le CQE,
il est reconnu comme membre par son identifiant**

Membre

 CONTROLE QUALITE ←

 HISTORIQUE POUR MEMBRE

Comité de pilotage Expertise Membre

Choix du CQE : CQE HK Test 2011 - Prospectif

Phase du CQE : expertise.

Liste des CQE







Accès au questionnaire on line du CQE choisi
Choisissez 2011 Constit etc...

Modifier un CQE

Formulaire du CQE

nouveau Supprimer... Etape Suiv...

CQE existants

Nom du CQE	Type CQE	Date début d'ins...	Date de fin d'inscription	Date début de soumission	Date fin de soumission	Date début d'expertise	Date fin d'expertise	Date d'envoi rapport ind...	Date d'envoi rap...
CQE Hématologie...	Prospectif	07/11/2011	02/12/2011	07/11/2011	02/12/2011	03/12/2011	13/01/2012	16/01/2012	13/02/2012
2011 Constit Pré...	Rétrospectif	20/10/2011	24/10/2011	20/10/2011	29/10/2011	30/10/2011	31/12/2011	27/01/2012	28/01/2012
Type Tissu	Type Dossier	Prix(euro)	Supprimer						
PLA	Aneuploïdie	150							
PLA	Anomalie de structure	150							
PVC	Normal	150							
PVC	Aneuploïdie	150							
2U11 Constit Post...	Prospectif	2U/1U/2U11	US/11/2U11	2U/1U/2U11	US/11/2U11	15/11/2U11	2U/12/2U11	31/12/2U11	31/01/2U12
Type Tissu	Type Dossier	Prix(euro)	Supprimer						
sang	Anomalie de structure	150							
sang	anomalie de nombre	150							

Terminé

Démarrer Microsoft Exc... 1471-2350-1... Album photo Zimbra: Rédi... tutorial CQE ... CQE deutsch tutorial submi... eACLIF :... ACLF - Cont... 09:40

Membre

- ☒ CONTROLE QUALITE
- ☒ HISTORIQUE POUR MEMBRE

Contrôle Qualité

Attention ! Votre cotisation n'est pas à jour, votre nom ne figurera pas sur le rapport du CQE

Message apparaissant si cotisation ACLF non réglée

Liste des laboratoires

Laboratoire	Votre statut	Date d'inscription	Nom du référent	Liste des collaborateurs	Nb inscrits	Nb restants	Téléphone	Mail
✓ Laboratoire de Génétique - Clinique du Parc	Référent	30/04/2010	acif ACLF	Dany GALLIANO	2	0		tbaudrand@medifirst.fr
✓ Laboratoire de Cytogénétique	Référent	29/04/2010	acif ACLF	Khanthaby PLUQUAILEC, root ROOT	3	0		tbaudrand@medifirst.fr
✓ Service de Génétique-INSERM U316-CHU Bretonneau	Collaborateur	22/04/2010	Béatrice LAUDIER	acif ACLF	1	2		test@test.fr
✓ Laboratoire CERBA - Département de Génétique	Non inscrit	20/04/2010	Marc NOUCHY	Martine MONTAGNON	2	6		test@test.fr

1. Sélectionner votre labo en cliquant dessus

2. Cliquer sur collaborateurs pour accéder à la liste

IL FAUT ENTRER AU MOINS UN NOM

Collaborateurs

Dossiers

Inscrire

Nom	Prénom	Cotisation à jour
<input checked="" type="checkbox"/> ACLF	acif	
<input checked="" type="checkbox"/> PLUQUAILEC	Khanthaby	✓
<input checked="" type="checkbox"/> ROOT	root	✓


← Coches vertes quand cotisation à jour

3. Cocher les collaborateurs participant au CQE

Inscription par le référent du laboratoire

Membre

 CONTROLE QUALITE
 HISTORIQUE POUR MEMBRE



Contrôle Qualité Externe

Contrôle Qualité

Attention ! Votre cotisation n'est pas à jour, votre nom ne figurera pas sur le rapport du CQE


Liste des laboratoires

Laboratoire	Votre statut	Date d'inscription	Nom du référent	Liste des collaborateurs	Nb inscrits	Nb restants	Téléphone	Mail
✓ Laboratoire de Génétique - Clinique du Parc	Référent	30/04/2010	acif ACLF	Dany GALLIANO	2	0		tbaudrand@medifirst.fr
✓ Laboratoire de Cytogénétique	Référent	29/04/2010	acif ACLF	Khathaby PLUQUAILEC, root R'OOT	3	0		tbaudrand@medifirst.fr
✓ Service de Génétique-INSERM U316-CHU Bretonneau	Collaborateur	22/04/2010	Béatrice LAUDIER	acif ACLF	2	2		test@test.fr
✓ Laboratoire CERBA - Département de Génétique	Non inscrit	20/04/2010	Marc NOUCHY	Martine MONTAGNON	2	6		test@test.fr

1. Accès aux différents TYPES DE DOSSIERS EN COURS

Collaborateurs

Dossiers



Saisir

3. Accès au questionnaire CLIQUER SUR SAISIR


Nom du CQE	Type de CQE	Numéro dossier	Type de tissu	Type de dossier	Etat
2010	Rétrospectif	3	PVC	Anomalie de structure	Terminé
2010	Rétrospectif	5	Post	Normal	Terminé
2010	Rétrospectif	6	PLA	Aneuploidie	Terminé
2010	Rétrospectif	7	Post	Aneuploidie	Terminé
2010	Rétrospectif	8	Post	Anomalie de structure	Terminé
2010	Rétrospectif	9	PLA	Normal	Terminé
2010	Rétrospectif	10	PLA	Anomalie de structure	Terminé
2010	Rétrospectif	11	PVC	Normal	Terminé
2010	Rétrospectif	12	PVC	Aneuploidie	Terminé
2010	Rétrospectif		PVC	jrthr	Vide

2. Choisir le type de CQE en cliquant dessus

Prévisualisation Laboratoire










 EVALUATION DE L'ACTIVITE CYTOGENETIQUE CONSTITUTIONNELLE POSTNATALE sur sang (lymphocytes)

 Dossier normal

 Récapitulatif des informations saisies

Indications


Autres : Préciser

Police: [dropdown] Taille: [dropdown]  **A** **B** *I* U     abc    

 Indication(s)

- Retard mental / malformations/ anomalies du développement
- Troubles de la reproduction
- Maladies cassantes
- Etude familiale

Aspects réglementaires

 Pour ce dossier, vous disposez de

 Consentement signé

Retour

Enregistrer et soumettre à l'expertise

Imprimer

Enregistrer sans soumettre

Prévisualisation Laboratoire

Nombre de caryotypes

- <3
- 3 et plus

Marquage(s) utilisé(s) pour ce dossier

- R
- G
- Q
- autre

Format pour les images : .jpg, .jpeg, .gif, .png, .bmp
Format pour les données textes : .pdf, .docx, .doc, .rtf et .txt
Le nom du fichier ne doit pas comporter de caractères spéciaux (accents, "/", ";", ...).

Fichiers image



images de référence des bandes R et G

Il est fortement conseillé de respecter les formats de fichier recommandés

Vous devez soumettre 4 mitoses représentatives du dossier, dont au moins 3 caryotypes (et métaphases correspondantes). Pour chacun vous devrez indiquer la résolution atteinte

"À lire attentivement: Attention ! Ces images doivent être anonymisées, elles ne doivent comporter aucune inscription permettant de reconnaître le laboratoire ou le patient."

Seuls le jpg ou jpeg permettent de voir les miniatures

Fichier Mitose 1

Saisissez les fichiers de la métaphase N°1 et du caryotype N°1

Si vous ne voyez pas vos images en cliquant dessus, c'est qu'elles ne sont pas enregistrées correctement.

Résolution atteinte pour la Mitose 1

Fichier Mitose 2

Saisissez les fichiers de la métaphase N°2 et du caryotype N°2

Comité de pilotage Membre Choisir du CQE : Deutsch constit test 2011 - Rétrospectif Phase du CQE : inscription.

Prévisualisation Laboratoire

Feuille de résultat

Document complémentaire: vous pouvez charger tout document accompagnant le résultat, exemple courrier d'accompagnement

 Parcourir... Envoyer

Fichier résultats, le fichier pour la FISH sera chargé ensuite si il est séparé

 Parcourir... Envoyer

"À lire attentivement: Attention vous devez scanner et **anonymiser** le résultat envoyé au prescripteur. Le document envoyé ne doit comporter aucune inscription permettant de reconnaître le laboratoire ou le patient. "

Délai de réponse du caryotypage

Temps écoulé entre la date d'arrivée du prélèvement et la date de rendu des résultats :

Délai de réponse pour le rendu des résultats (intervalle entre la réception des prélèvements et le rendu)

délai de réponse si urgence

délai de réponse en l'absence d'urgence

Analyse par FISH

analyse par FISH

oui

non

Téléchargement des images FISH: télécharger au moins une image de chacune des sondes mentionnées sur le compte rendu

 Parcourir... Envoyer

"À lire attentivement: Attention vous devez scanner et anonymiser le résultat envoyé au prescripteur. Le document envoyé ne doit comporter aucune inscription permettant de reconnaître le laboratoire ou le patient. "

Compte rendu de l'analyse par FISH (si différent du compte rendu du caryotype)

 Parcourir... Envoyer

Sauver et soumettre le questionnaire

Possibilité de sauver le questionnaire sans le soumettre

Suivi du CQE

A chaque étape du CQE :

- Inscription
- Soumission
- Accès Rapport Individuel d'Expertise

Un mail est envoyé aux :

- Référent
- Collaborateurs sélectionnés

Rapport Individuel d'expertise

Accessible on line



Historique pour Membres

Historique du laboratoire

Historique

Accès au droit de réponse

Droit de réponse Synthèse

Mettre date antérieure à celle soumission Du: Au: Valider Extraction CSV

Identifiant du labo	Nom du CQE	Type	Tissu	Dossier	Date de soumission	Statut	Note	Note moyenne du groupe	Note moyenne nationale	Nom du groupe	Rapport
Labo204	CQE HK Test Été 2	Prospectif	Images	Images	23/07/2010	Terminé	17.25	15.25	15.38	Groupe1	
Labo204	2010 test	Rétrospectif	PVC	Anomalie de struc	02/09/2010	Soumis					

Accès au rapport individuel d'expertise :
Note obtenue/total par question
Commentaires éventuels

Accès aux notes Obtenues
+ Attestation Participation
+ Moyenne groupe expertise
+ Moyenne de tous les labos
+ Histogramme notes tous les labos

Droit de Réponse *on line*

- Echanges de mail avec le comité de pilotage qui décidera ou non du bien fondé de la demande
- Nouveau rapport d'expertise individuel

